


Présentez d'abord le contexte d'une vache saine et productive, qui peut être représenté par l'image suivante :

SCÉNARIO 1 : PÉRIODE DE VACHES GRASSES



Réalisez ensuite un exercice où les participants répondent aux questions suivantes :

- **Qu'entend-t-on par périodes de vaches grasses ?**
- **Comment s'applique cette histoire à votre réalité ?**
- **Cette situation est-elle permanente ?**



Par la suite, présentez un récit où la situation change : la sécheresse arrive et provoque donc un manque de végétations pour nourrir la vache. Cette vache peut être représentée par le dessin suivant :

SCÉNARIO 2 : PÉRIODE DE VACHES MAIGRES



Réalisez ensuite un exercice où les participants répondent aux questions suivantes :





- **Qu'entendez-vous par périodes de vaches maigres ?**
- **Comment s'applique cette histoire à votre réalité ?**
- **Quels genres de difficultés rencontre-t-on pendant ces périodes ?**





OBJECTIFS DE  L'ÉPARGNE	DE COMBIEN AVEZ-VOUS BESOIN (ÇA COÛTE COMBIEN ?) 	QUAND EN AVEZ-VOUS BESOIN ? (COMBIEN DE MOIS OU SEMAINES) 	COMBIEN ALLEZ-VOUS ÉPARGNER PAR MOIS OU <u>SEMAINE?</u> 
A court terme (inscrire l'objectif ici) :			
A moyen terme (inscrire l'objectif ici) :			
Total de l'épargne nécessaire			

✓ **Résumé des recettes et des dépenses**

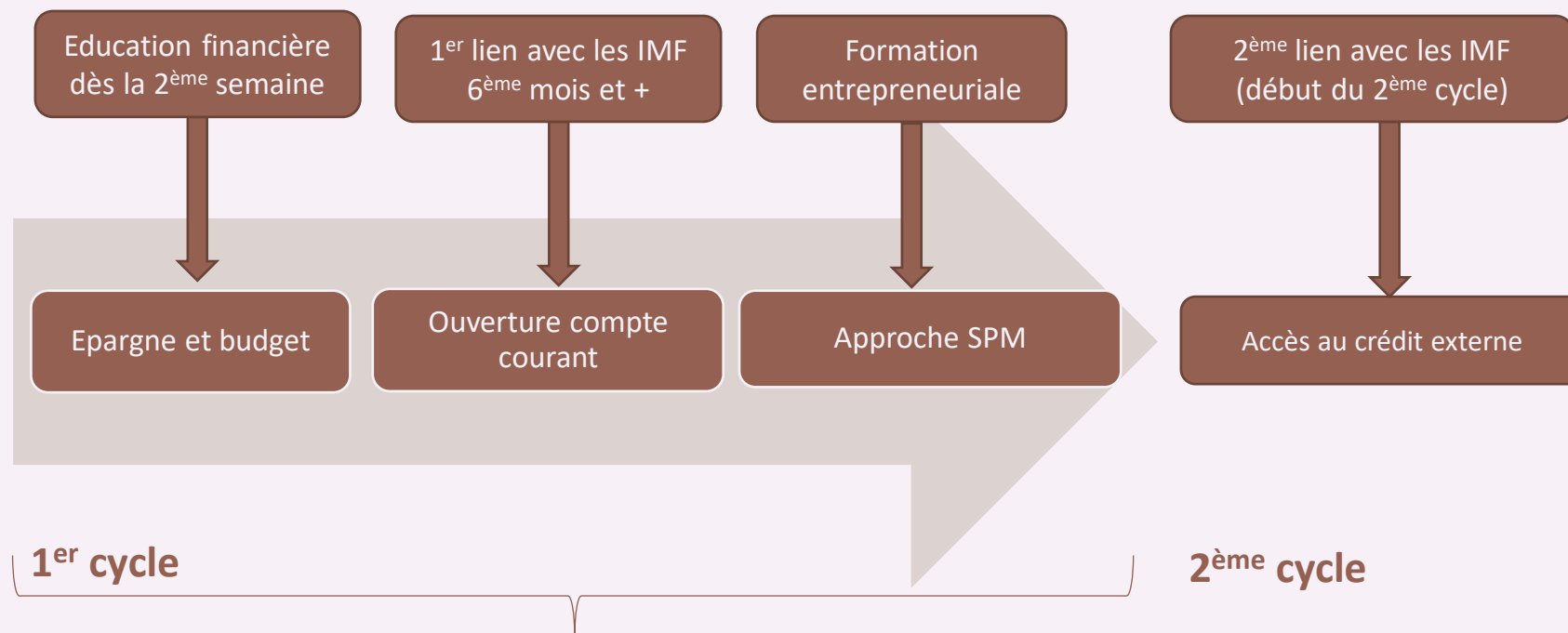
MOIS	TOTAL DES DÉPENSES MENSUELLES 	TOTAL DES RECETTES MENSUELLES 	EPARGNE 	DETTE 	OBJECTIF ATTEINT ?
	Indiquez ici le total des dépenses pour chaque mois	Indiquez ici le total des recettes pour chaque mois	Recettes - dépenses	Dépenses - recettes	
Mois 1	16'900	16'000	-900	900	OUI <u>NON</u>
Mois 2					OUI NON
Mois 3					OUI NON
Mois 4					OUI NON
Mois 5					OUI NON
Mois 6					OUI NON
OBJECTIF D'EPARGNE MENSUEL				5'000 FCFA	
OBJECTIF ATTEINT ? OUI <input type="checkbox"/> NON <input type="checkbox"/>					



	Total	%	Average
Program scale and membership profile			
Current Members	2,538		22.0
Men	100	3.9%	
Women	2,438	96.1%	
Attendance rate		97.8%	
Dropout rate		0.6%	
Membership growth rate		0.1%	
Project and average group balance sheets			
Assets	XOF 50,778,275		XOF 453,377
Loan fund cash in box	17,917,550	35.3%	159,978
Bank balance	0	0.0%	0
Value of loans outstanding	27,764,275	54.7%	247,895
Property now	2,786,500	5.5%	24,879
Social fund balance	2,309,950	4.5%	20,625
Liabilities	XOF 25,000		XOF 223
External debts	25,000	100.0%	223
Equity	XOF 50,753,275		XOF 453,154
Value of savings this cycle	41,993,950	78.5%	374,946
Social fund balance	2,309,950	4.3%	20,625
Property at start of cycle	2,775,025	5.2%	24,777
Net profit	3,674,350	6.9%	32,807
Financial performance			
Financial benefits to members	XOF 3,674,350		XOF 32,807
Net profit	3,674,350		32,807
Dividends paid	0		0
Service utilization per member			
Average annualized savings (per Member)			XOF 58,244
Avg. outstanding loan size (per Member)			XOF 23,137
Key ratios (weighted)			
Return on savings		8.7%	
Return on assets		7.2%	
Return on average assets		13.7%	
Weighted loan fund utilization rate		63.0%	
Loans outstanding as % of total assets		54.7%	
% Members with loans outstanding		47.3%	
Operational efficiency			
% of Groups formed by Village Agents		0%	
Cost per Member			XOF 24,703.86

24.09.2021





Approche AVEC Classique (52 semaines)

7 modules:

- Groupes, leadership et élections
- Elaboration du Règlement Intérieur
- Sensibilisation à l'épargne
- Première réunion d'épargne
- Première réunion de crédit
- Première réunion de remboursement de crédit
- Partage des fonds



24.09.2021



24.09.2021